







كيف نُكوّن جدولاً للمذاكرة؟


- 


1 تحديد مواعيد الإختبارات





ابدأ بمذاكرة المادة التي تتطلب منك وقتاً أقل، وانته بمذاكرة المادة التي تتطلب منك وقتاً أطول لكي تتفرغ لدراستها
- 

2 تحديد عدد الساعات المناسبة والمتوقعة لكل مادة
- 

3 تحدد يومياً الأوقات المناسبة لها للمراجعة والأفضل أن تكون في أوقات نشاطك وحضور ذهنك
- 

4 حسب الأيام المتاحة عندك إلى بداية أول اختبار نضع في خانة التاريخ جميع الأيام مع تواريخها
- 

5 توزع المواد في الجدول مع ضرورة البدء بالمواد المحببة إلى نفسك ولا تحتاج إلى وقت طويل في الاستذكار
- 

6 البعض لا يحب دراسة مادة مادة ولكن تنوع في اليوم أكثر من مادة فإن كنت منهم فلا بأس بالتنوع
- 

7 الأفضل الإنتهاء من مذاكرة جميع المواد قبل بداية الاختبارات حتى يتاح لك مذاكرة المواد مرة أخرى
- 8

باستعدادك الجيد تصل للنجاح, إبدأ الآن.

